



İçindekiler

Giriş	3
Dosya Gönderme	4
Yüklenen dosyayı Aktarma Bağlantısı ile paylaşmak	6
İndirme linkinin alıcıya / alıcılara otomatik olarak eposta olarak göndermek ..	6
Diğer Opsiyonlar	7
<input type="checkbox"/> Sona Erme Süresi	7
<input type="checkbox"/> Dosya Şifreleme	7
Gelişmiş Ayarlar	7
TeraSender Ayarları	8
TeraSender Nedir?	8
Son Adım : Dosya Yükleme	9
Aktarımlarım	9
Konuk (Voucher Sistemi)	11
Dosya İndirme	12
Güvenlik ve Gizlilik	13
Sıkça Sorulan Sorular (SSS)	14
Dosya boyutu sınırı nedir?	14
Dosyalar ne kadar süre saklanır?	14
Dosya paylaşımında yaşanan sorunlar nasıl çözülür?	14
Destek ve İletişim	Error! Bookmark not defined.

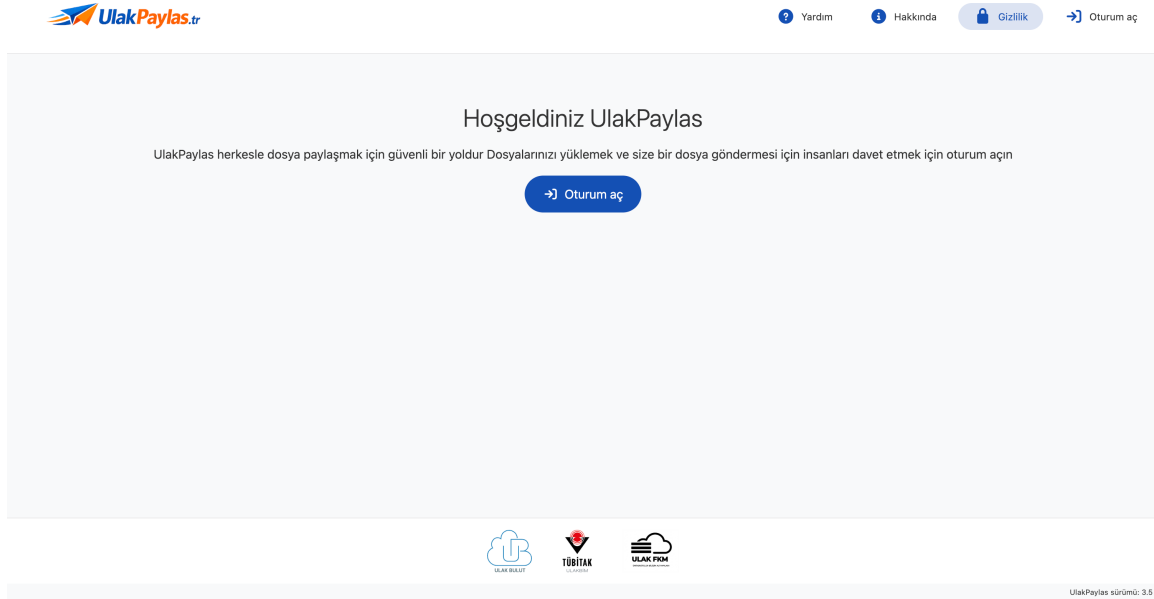
Kullanım Kılavuzu

UlakPaylas.tr, dosya paylaşımını kolaylaştıran Filesender tabanlı bir platformdur. Bu kılavuz, platformun temel özelliklerini ve kullanım adımlarını açıklamaktadır.

Giriş

<https://ulakpaylas.tr> sitesine gidin.

- UlakPaylas servisini kullanabilmek için, Tübitak personel e-posta hesabı, ya da ulakbim Yetkim ile entegre olmuş bir üniversiteden Akademisyen ya da İdari personel hesabına ihtiyacınız var
- Oturum Aç butonuna bastığınızda, kimlik federasyon sistemi, hangi kimlik sağlayıcısını kullanacağınızı sorar.



YETKİM

Kurumunuzu seçin


UlakPaylas@ULAKBİM hizmetine erişmek için lütfen bağlı olduğunuz kuruluşu seçin veya arayın.

ULAKBİM x ▾ Seç

Bu tarayıcıdaki oturum için seçimi hatırla.

İlgili kurum ya da üniversiteyi listeden seçerek “Seç” butonu ile devam edebilirsiniz. Sistem otomatik olarak bir sonraki ziyaretinizde en son kullandığınız kimlik sağlayıcı kurumu seçecektir. İsterseniz “Bu tarayıcıdaki oturum için seçimi hatırla” opsiyonundan seçimi kaldırarak, daha sonraki ziyaretlerinizde farklı kimlik sağlayıcılar ile giriş sağlayabilirsiniz.

Kimlik sağlayıcı kurumu seçtikten sonra, ilgili kurumun SSO sayfasına yönlendirileceksiniz.

 : ID

English

Enter your username and password

A service (UlakPaylas@ULAKBİM) has requested you to authenticate yourself. Please enter your username and password in the form below.

Username

Password

Login

• ULAKBİM - ID is ULAKBİM's "Single Sign On" (SSO) service.
• Please use your [ULAKBİM membership](#)'s username and password. You can use your membership ID or membership email as your username.
• If you forgot your password, you can obtain a new one from [here](#) (Turkish)

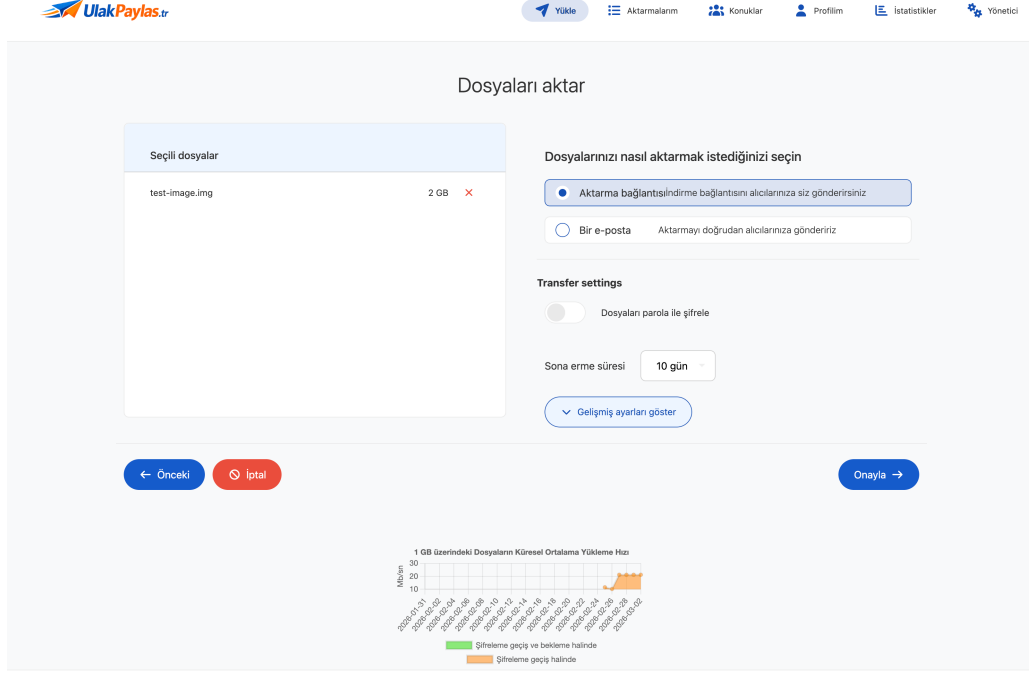
Bilgilerinizi girerek giriş yapın, ardından UlakPaylas.tr ye otomatik yönlendirileceksiniz.

Dosya Gönderme

Giriş yaptıktan sonra "Dosya Gönder" bölümüne gidin.

Bu noktada yüklediğimiz dosya için bazı opsiyonlarınız mevcut.

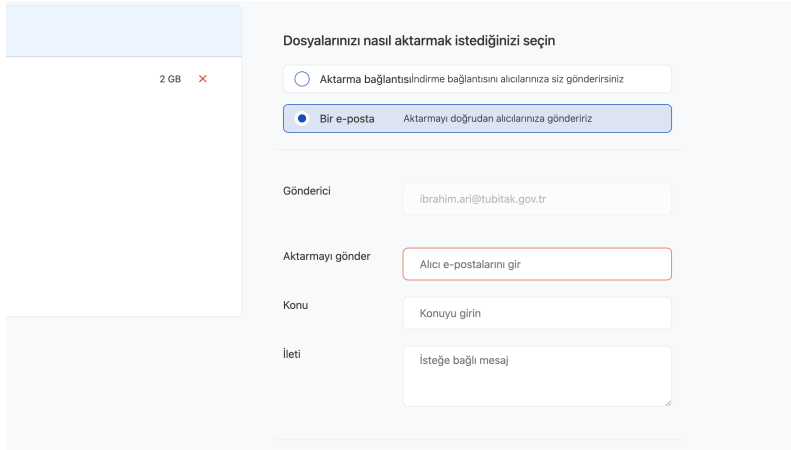
Yüklenen dosyayı Aktarma Bağlantısı ile paylaşmak



The screenshot shows the 'Dosyaları aktar' (Share Files) interface. On the left, a file named 'test-image.png' is listed with a size of 2 GB. On the right, there are two main sections: 'Dosyalarınızı nasıl aktarmak istediğinizi seçin' (Choose how you want to share your files) and 'Transfer settings'. The first section has two radio buttons: 'Aktarma bağlantısı' (selected) and 'Bir e-posta'. The second section has a toggle for 'Dosyaları parola ile şifrele' (disabled) and a dropdown for 'Sona erme süresi' (10 gün). Below these are buttons for 'Gelişmiş ayarları göster' (Show advanced settings), 'Önceki' (Previous), 'İptal' (Cancel), and 'Onayla' (Confirm). At the bottom, there is a line chart titled '1 GB üzerindeki Dosyaların Küresel Ortalama Yükleme Hızı' (Global Average Upload Speed for Files over 1 GB) showing upload speeds in Mbit/s over time.

Aktarma Bağlantısı opsiyonu seçildiğinde, yükleme sonrası size paylaşabilmeniz için bir adres verilecek. Bu adres, size ve dosyanıza özeldir, paylaştığınız herkes bu dosyayı doğrudan indirebilir.

İndirme linkinin alıcıya / alıcılara otomatik olarak eposta olarak göndermek



The screenshot shows the 'Bir e-posta' (Send via email) sharing option selected. The interface includes a file list on the left and a form on the right. The form has the following fields: 'Gönderici' (Sender) with the value 'ibrahim.ari@tubitak.gov.tr', 'Aktarmayı gönder' (Send) button, 'Konu' (Subject) with the value 'Konuyu girin', and 'İleti' (Message) with the value 'İsteğe bağlı mesaj'. There is also a 'Gönderici' field with a dropdown arrow.

- Alıcıların e-posta adreslerini girin.
- İsterseniz konu ve/veya mesaj ekleyin.

Diğer Opsiyonlar

- **Sona Erme Süresi** : Dosyanın zaman aşımına uğrama süresi. Açılır menüden gün olarak süre seçilebilir. Bu sürenin sonunda dosya indirilemez, sunucularımızdan otomatik olarak silinir.
- **Dosya Şifreleme**:

Aktarım Ayarları başlığı altında, Dosyaları Parola ile şifrele seçeneği bulunmaktadır.

Aktif hale getirildiğinde bir şifre belirlemek zorunludur (dilerseniz rastgele şifre de üretebilirsiniz).

Böylece dosya/dosyalar sunucumuza yüklenmeden, tarayıcınızda şifrelenir ve bu şekilde sunucularımıza gönderilir.

Dikkat etmeniz gereken, bu şifreyi dosyayı paylaşacağınız kişilerle paylaşmanız gerekmektedir.

Şifreler bizim tarafımızdan okunamaz, ya da şifresi kaybedilen bir dosya tarafımızca kesinlikle kurtarılamaz. Bu yüzden şifrenizi güvenli bir şekilde sakladığınızdan emin olun.

Dosyalarınızı nasıl aktarmak istediğinizi seçin

Aktarma bağlantısındırma bağlantısını alıcılara siz gönderirsiniz

Bir e-posta Aktarmayı doğrudan alıcılara göndeririz

Transfer settings

Dosyaları parola ile şifrele

..... veya

Parola oluştur

Parolayı Göster/Gizle

! Parolanızı not ettiğinizden ve yalnızca dosyalarınıza erişmesi gerekenlerle paylaştığınızdan emin olun.

Parolanız önemli tekrarlar olmadan 40 karakterden fazlaysa, parola içeriğiniz için daha az kısıtlama uygulanır.

Gelişmiş Ayarlar

Zaman aşımına uğradığında bana bildir: Bu opsiyon, sona erme süresi bittiğinde size dosyanın zaman aşımına uğradığına dair bir bildirim yönderecektir.

Yükleme tamamlandığında bana bildir: çok büyük dosyaların yüklenmesi işlemi uzun sürdüğünden dilerseniz tarayıcınızı açık bırakarak , işlem tamamlandığında size otomatik bildirim gönderilmesini sağlayabilirsiniz.

^ Gelişmiş ayarları gizle

Gelişmiş yükleme ayarları

Zaman aşımına uğradığında bana bildir

Yüklem tamamlandığında bana bildir

İndirmeleri bana bildir

Bana günlük istatistikleri gönder

Zaman aşımına uğradığında bana bir rapor gönder

Alıcıların indirme tamamlandı e-postalarını almasına izin ver

Bir e-posta listesine gönderirken bu seçeneği kullanmayın aksi takdirde her bir indirme listedekilere bir e-posta gönderilmesine neden olabilir.

Dosya(ları) indirmek için kullanıcının UlakPaylas oturumu açması gerekmektedir.

TeraSender ayarları

TeraSender çalıştırıcı sayımı

5

Paralel yüklemeyi etkisizleştir (Bağlantınız yavaşsa işaretleyin)

İndirmeleri bana bildir: Link ya da e-post ile paylaştığınız indirme bağlantısını bir kullanıcı kullandığında bununla ilgili tarafınıza e-posta gönderecektir.

Bana günlük istatistikleri gönder: Her gün, yüklediğiniz dosya hakkında (kim, kaç defa indirdi) size istatistiki bilgileri gönderecektir.

Zaman aşımına uğradığında bir rapor gönder: Süre sonu geldiğinde tüm istatistikleri tek seferde gönderir.

Dosyaları indirmek için kullanıcının UlakPaylas oturumu açması gerekmektedir: Eğer bu opsiyonu seçerseniz, sadece akademik kurumlarda akademisyen ya da idari personel statüsünde olan hesaplar bu dosyayı indirebilecektir.

TeraSender Ayarları


TeraSender Nedir?

TeraSender, çok büyük dosyaları küçük parçalara bölerek eş zamanlı olarak sunucuya çok hızlı bir şekilde aktarımını sağlayan bir javascript teknolojisidir. TeraSender istemci tarayıcısında çalışır.

TeraSender çalıştırıcı sayımı: Eş zamanlı yükleme parçacık sayısı.

Paralel yüklemeyi etkisizleştir: Eğer eski bir bilgisayar ya da düşük donanımlı bir istemci kullanıyorsanız, bu opsiyonu seçerek gelenekse yükleme işlemini kullanabilirsiniz.

Son Adım : Dosya Yükleme

Yükle Aktarımlarım Konuklar Profilim İstatistikler Yönetici

Dosyaları aktar

Seçili dosyalar

test-image.img	2 GB
----------------	------

6.0

6%


130,803,500 bytes
124.7 MB / 2 GB

Ortalama hız: 11.7 MB/s




Dosya sayısı: 1

Tahmini tamamlanma: 164 Saniye

1 GB üzerindeki Dosyaların Küresel Ortalama Yükleme Hızı



■ Şifreleme geçiş ve bekleme halinde
■ Şifreleme geçiş halinde



UlakPaylas sürümü: 3.5

- "Onayla" butonuna tıklayarak dosyalarınızı yükleyerek paylaşabilirsiniz.

Aktarımlarım

Dosya yükleme geçmişinizi görüntülemek için, üst menüden Aktarımlarım menüsünü takip edin.

Aktarmalarım

Gönderdiğiniz tüm aktarmaların özeti. Detayları görmek için herhangi bir aktarmaya tıklayın.

Aktif aktarmalar

Kimlik	Alıcılar	Boyut	Dosyalar	İndirilenler	Zaman aşımına uğrar	Eylemler
22	Adsız	2 GB	test-image.img	0	2 Mar 2026	  

Süresi dolan aktarmalar

Kimlik	Alıcılar	Boyut	Dosyalar	İndirilenler	Zaman aşımına uğrar	Eylemler
4	Adsız	2 GB	test-image.img	1	25 Şub 2026	 
3	Adsız	2 GB	test-image.img	1	25 Şub 2026	 



UlakPaylas sürümü: 3.5




Her aktarım görevi için, (i) butonuna basarak, aktarımın detaylarını görüntüleyebilirsiniz.

Aktarma detayları

Aktarma detayları

Aktarma gönderim tarihi: 2 Mar 2026
 Sona erme tarihi: 2 Mar 2026
 Gönderici: ibrahim.ari@tubitak.gov.tr
 Şifreleme: Hayır
 İndirilenler: 0

Aktarılan dosyalar

test-image.img	2 GB	  
----------------	------	-------------------------------------------------------------------------------------------------------------------------------------------------------------------------------------------------------------------------------------------------------------------

Toplam aktarma boyutu: 2 GB

İndirme bağlantısı

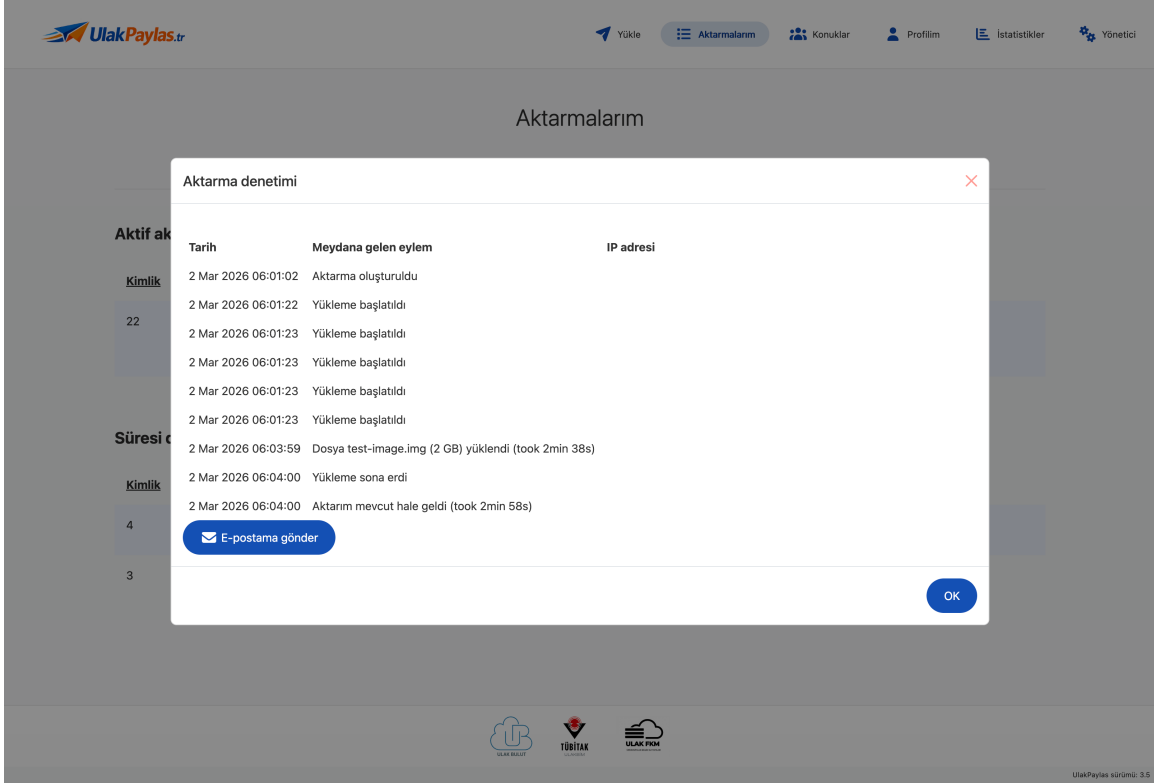
<https://ulakpaylas.tr/?s=download&token=b487f8e8-2fc2-409a-8a9a-c8b857a00b18>

Copy

Bu aktarma için seçilen seçenekler

Gelişmiş aktarma seçenekleri

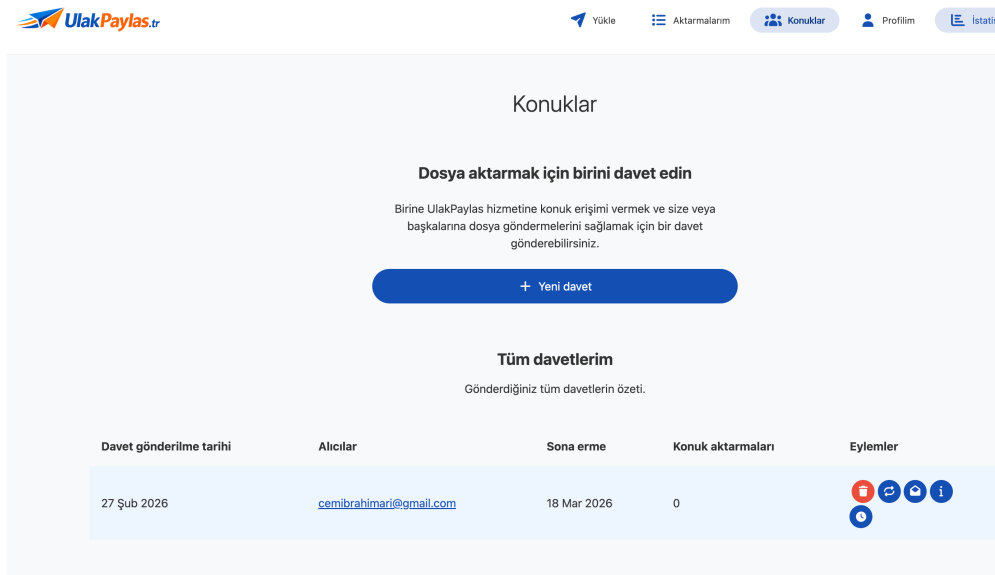
- Alıcılara göndermek yerine bir bağlantı edin
- Aktarma sona erdiğinde alıcıya e-posta gönder




Tarih	Meydana gelen eylem	IP adresi
2 Mar 2026 06:01:02	Aktarma oluşturuldu	
2 Mar 2026 06:01:22	Yükleme başlatıldı	
2 Mar 2026 06:01:23	Yükleme başlatıldı	
2 Mar 2026 06:01:23	Yükleme başlatıldı	
2 Mar 2026 06:01:23	Yükleme başlatıldı	
2 Mar 2026 06:01:23	Yükleme başlatıldı	
2 Mar 2026 06:03:59	Dosya test-image.img (2 GB) yüklendi (took 2min 38s)	
2 Mar 2026 06:04:00	Yükleme sona erdi	
2 Mar 2026 06:04:00	Aktarım mevcut hale geldi (took 2min 58s)	

Konuk (Voucher Sistemi)


Bazen birine dosya göndermek yerine, birinden dosya almaya ihtiyaç duyabiliriz. Bu tür durumlarda, bir misafir hesabını davetiye ile oluşturarak (davetiye göndererek), sınırlı süreli bir konuk kullanıcı oluşturabilirsiniz. Bu kullanıcının, Yetkim sistemine entegre bir akademisyen ya da üniversite idari personeli olmasına gerek yoktur.



Davet gönderilme tarihi	Alıcılar	Sona erme	Konuk aktarmaları	Eylemler
27 Şub 2026	cemibrahimari@gmail.com	18 Mar 2026	0	

Dosya İndirme

UlakPaylas aracılığıyla bir dosya paylaştığınızda, eğer e-posta ile bildirim yöntemi kullandıysanız, aşağıdakine benzer bir e-posta belirttiğiniz alıcı/alıcılara gönderilecektir.

 **ULAKBİM UlakPaylas** <no-reply@ulakpaylas.tr> 11:23 (0 dakika önce) ☆ 😊 ↩ ⋮
Alıcı: ben ▾

Merhaba,

Aşağıdaki dosya, [UlakPaylas](#) üzerinde ibrahim.ari@tubitak.gov.tr tarafından yüklenmiştir ve size içeriğini indirme izni verilmiştir.


Aktarma detayları	
Dosya	ulakpaylas_tr_kullanim_kilavuzu.docx (419.4 kB)
Son kullanma tarihi	2 Mar 2026
İndirme bağlantısı	https://ulakpaylas.tr/?s=download&token=9b27546b-92e4-4662-9b40-451fcc58e52c

Saygılarımızla,
UlakPaylas

Bu e-postayı diğer dillerde görüntüleyin: https://ulakpaylas.tr/?s=translate_email&token=01539fd5-975c-42f3-8e68-3edaff16a293

↩ Yanıtla ↪ Yönlendir 😊

Kullanıcı bu e-postadaki yönergeleri takip ederek dosya indirme sayfasına eriştiğinde aşağıdaki gibi bir sayfadan dosyayı indirmeye başlayabilecektir;

 Yardım Hakkında Gizlilik Oturum aç

ibrahim.ari@tubitak.gov.tr bu dosyaları gönderdi

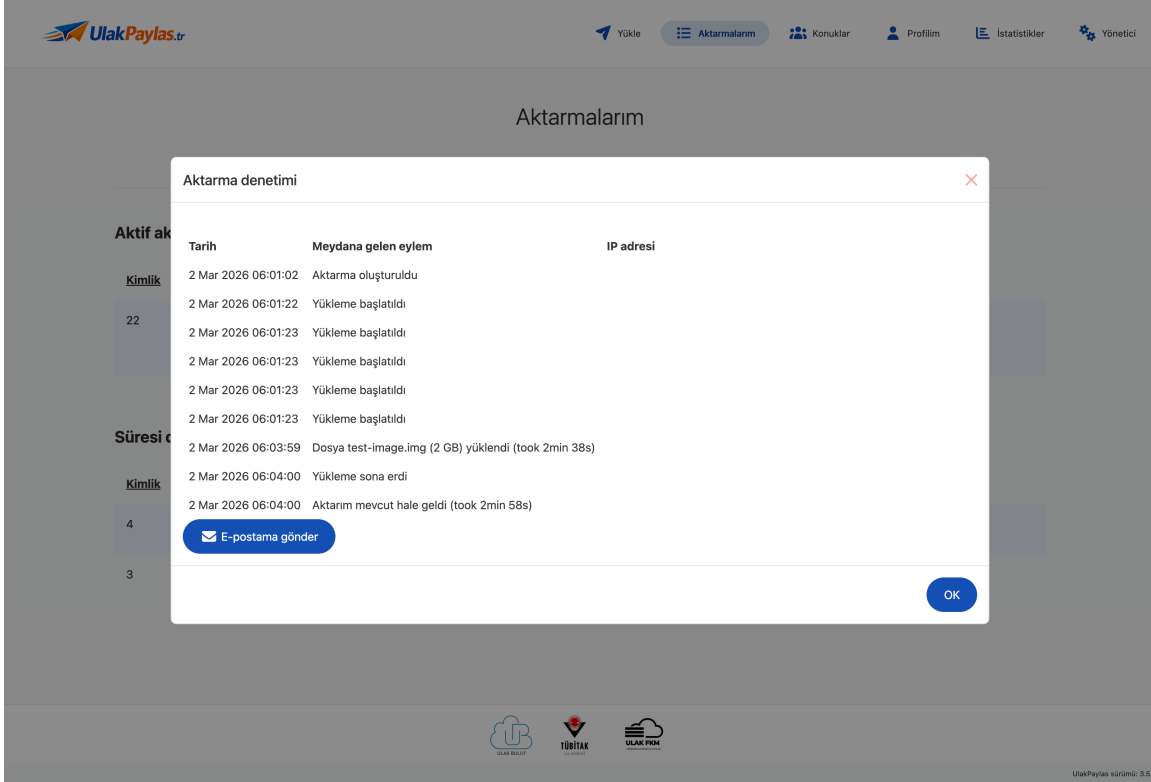
Bu aktarma 1 gün içinde sona eriyor

Aktarma detayları	Dosyaları indir
Aktarma gönderim tarihi: 2 Mar 2026 06:01:02	İndirmek istediğiniz dosyaları seçin ve .zip veya .tar dosyası olarak indirin ya da dosyayı ayrı olarak indirin.
Sona erme tarihi: 2 Mar 2026	
Gönderici: ibrahim.ari@tubitak.gov.tr	
Aktarma boyutu: 2 GB	
Dosya indirme hakkında daha fazla bilgi	

test-image.png 2 GB

Büyük dosyaları desteklemek için, tüm sıkıştırılmış dosyalar (.zip dosyaları), Apple OS Xin standart açma yazılımının işleyemediği zip64 formatındadır. Alternatif bir sıkıştırılmış dosya açma bağlantısına buradan ulaşabilirsiniz: [The Unarchiver](#).

Daha sonra siz, indirme işlemine ait detayları “Aktarımlarım” menüsünden takip edebilirsiniz;



Tarih	Meydana gelen eylem	IP adresi
2 Mar 2026 06:01:02	Aktarma oluşturuldu	
2 Mar 2026 06:01:22	Yükleme başlatıldı	
2 Mar 2026 06:01:23	Yükleme başlatıldı	
2 Mar 2026 06:01:23	Yükleme başlatıldı	
2 Mar 2026 06:01:23	Yükleme başlatıldı	
2 Mar 2026 06:01:23	Yükleme başlatıldı	
2 Mar 2026 06:03:59	Dosya test-image.img (2 GB) yüklendi (took 2min 38s)	
2 Mar 2026 06:04:00	Yükleme sona erdi	
2 Mar 2026 06:04:00	Aktarım mevcut hale geldi (took 2min 58s)	

Güvenlik ve Gizlilik

Dosyalarınız tamamen şifrelenmiş olarak transfer edilmektedir. Dilerseniz siz de yükleme işlemi şifreleyerek, indirme işlemi de ek bir güvenlik katmanı altına alabilirsiniz.

Paylaşılan dosyalar belirli bir süre sonra otomatik olarak silinir. Dosya yüklenirken özel bir sona erme süresi seçilmediyse, varsayılan değer 10 gündür. Siz hesabınızdan, Aktarımlarım adımı izleyerek, dilereniz bu süreden önce dosyayı silebilirsiniz.

Hesap güvenliğinizi ve kimlik yönetiminizi, kurumunuz tarafından yapılmaktadır. Kullanıcı hesap bilgileri ile ilgili bir kayıt tutmuyoruz.

Sıkça Sorulan Sorular (SSS)

Dosya boyutu sınırı nedir?

Dosya boyutu sınırı yok. Fakat kullanıcı hesapları 50GB kota ile limitlenmiştir. Aynı zamanda maksimum 100 dosyayı aynı anda paylaşabilirsiniz, daha fazlası için önceki dosyalarını silerek yeni dosyalar ekleyebilirsiniz.

Dosyalar ne kadar süre saklanır?

Özel bir sona erme süresi belirtmediyseniz, varsayılan değer olarak 10 gün boyunca saklanıyor. Bu süre sonunda dosyalarınız otomatik olarak silinecektir (tarafınıza bildirim gelecektir).

Dosya paylaşımında yaşanan sorunlar nasıl çözülür?

Büyük bir dosyayı yüklerken kazara sayfayı yenilediniz ya da tarayıcıyı kapattıysanız, üzülmeyin. Altyapımız yarım kalan yüklemeleri devam ettirmeyi destekler. Tek yapmanız gereken hesabınıza giriş yapmaktır, sistem otomatik olarak eksik kalan yükleme işlemlerinizi tespit ederek, size devam etmeyi isteyip istemediğinizi soracaktır.